

LAPORAN AKHIR
PENGENALAN LAPANGAN PERSEKOLAHAN
SMA NEGERI 2 PRAYA



Disusun Oleh:

NAMA : MEMY LINDA ARDODIK

NIM : E1D018060

PROGRAM STUDI PENDIDIKAN BAHASA INGGRIS
FAKULTAS KEGURUAN DAN ILMU PENDIDIKAN
UNIVERSITAS MATARAM

2021


LEMBAR PENGESAHAN

Laporan 1 PLP ini disusun oleh Mahasiswa Program Studi Pendidikan Bahasa Inggris, FKIP Universitas Mataram yang telah melaksanakan praktek Pengenalan Lapangan Persekolahan (PLP) di SMAN 2 Praya, Tampar-Ampar, Kec. Praya Tengah, Kab. Lombok Tengah sejak tanggal 10 September-29 Oktober 2021, telah diperiksa dan disetujui.

Praya, 25 Oktober 2021

Menyetujui,


Dosen Pembimbing Lapangan



Dr. H. Nuriadi, S.S., M.Hum.

NIP. 197609232008011008

Guru Pamong



Suryatni, S.Pd

NIP. 197105241998022005

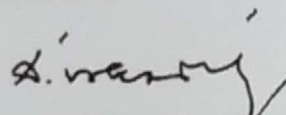
Mengetahui,

Ketua LPPTP Universitas Mataram

Dr. Dadi Setiadi, M.Sc

NIP. 196209031989031003

Kepala Sekolah SMAN 2 Praya



Dr. Dian Iskandar Jaelani, M.A

NIP. 197312311998021008

DAFTAR ISI

LEMBAR PENGESAHAN.....	(2)
KATA PENGANTAR.....	(3)
DAFTAR ISI.....	(4)
DAFTAR TABEL.....	(5)
DAFTAR GAMBAR.....	(6)
DAFTAR LAMPIRAN.....	(7)
RINGKASAN.....	(8)
BAB I.....	(9)
PENDAHULUAN.....	(9)
A. Latar Belakang.....	(9)
B. Tujuan PLP.....	(10)
C. Manfaat PLP.....	(11)
D. Tempat dan Waktu Pelaksanaan PLP.....	(11)
BAB II.....	(12)
DESKRIPSI KONDISI LINGKUNGAN SEKOLAH.....	(12)
A. Deskripsi Profil Sekolah.....	(12)
B. Deskripsi Visi, Misi, dan Tujuan Sekolah.....	(14)
C. Deskripsi Lingkungan Fisik.....	(15)
D. Deskripsi Lingkungan Sosial.....	(18)
E. Deskripsi Sarana dan Prasarana Sekolah.....	(19)
F. Deskripsi Program Sekolah.....	(20)
BAB III.....	(21)
HAMBATAN PELAKSANAAN DAN PEMECAHANNYA.....	(21)
A. Hambatan Pelaksanaan PLP.....	(21)
B. Pemecahannya.....	(21)
BAB IV.....	(23)
PENUTUP.....	(23)
A. Simpulan.....	(23)
B. B. Saran.....	(23)

DAFTAR TABEL

Table 1 (Struktur Organisasi SMAN 2 PRAYA).....	(13)
Table 2 (Daftar Sarana dan Prasarana di SMAN 2 PRAYA).....	(19)

DAFTAR GAMBAR

Gambar 1 (Gambar Gerbang SMAN 2 PRAYA).....	(12)
Gambar 2.1 (Daftar Nama Guru dan Pegawai SMAN 2 PRAYA).....	(13)
Gambar 2.2 (Daftar Nama Guru dan Pegawai SMAN 2 PRAYA).....	(13)
Gambar 3 (UKS SMAN 2 PRAYA).....	(15)
Gambar 4 (Parkiran SMAN 2 PRAYA).....	(16)
Gambar 5 (Lapangan SMAN 2 PRAYA).....	(16)
Gambar 6 (Mushalla SMAN 2 PRAYA).....	(17)
Gambar 7 (Ruang Guru SMAN 2 PRAYA).....	(17)
Gambar 8 (Perpustakaan SMAN 2 PRAYA).....	(18)
Gambar 9 (Lab Komputer SMAN 2 PRAYA).....	(18)
Gambar 10 (Kegiatan IMTAQ SMAN 2 PRAYA).....	(20)

DAFTARLAMPIRAN

1. Foto dan Video yang mendukung PLP 1	(25)
2. Dokumen Pendukung	(26)
3. RPP dan Silabus	(36)
4. Bahan Ajar	(60)
5. Media	(65)
6. LKPD	(66)
7. Evaluasi (Instrumen penilaian dan rekapitulasi nilai siswa	(69)
8. Link Video Pembelajaran (Link youtube/Google Drive)	(80)

RINGKASAN

Mata kuliah PLP merupakan mata kuliah praktik lapangan yang dimana dalam pelaksanaannya mahasiswa diwajibkan ikut serta turun ke lapangan persekolahan dalam praktik mengajar. Adapun dalam rangkain PLP ini sendiri dari PLP I dan PLP II. Dalam PLP I ini tujuannya yaitu untuk mengenali lingkungan fisik, lingkungan sosial dan manajemen sekolah mitra yakni SMAN 2 Praya. Sedangkan, PLP II ini tujuannya yaitu untuk membantu guru dalam mengembangkan RPP, media pembelajaran, bahan ajar, dan perangkat evaluasi sesuai dengan kebutuhan lapangan. Kemudian PLP II ini juga bertujuan untuk menelaah pemanfaatan teknologi informasi dan komunikasi dalam pembelajaran serta latihan mengajar (sesuai kondisi sekolah) dengan bimbingan guru pamong dan dosen pembimbing melalui pendampingan dan asistensi guru dalam pelaksanaan pembelajaran di masa pandemi covid 19.

Pelaksanaan PLP I yakni dari tanggal 16-25 September 2021. Adapun Kegiatan yang dilakukan dalam periode PLP I yakni mahasiswa melakukan observasi lingkungan fisik, lingkungan sosial, sarana prasarana dan manajemen serta membuat laporan singkat berisi profil sekolah. Pelaksanaan PLP II yakni dari tanggal 27 September sampai dengan 29 Oktober 2021. Adapun Kegiatan yang dilakukan dalam periode PLP II yakni mahasiswa membantu guru dalam mengembangkan RPP, media pembelajaran, bahan ajar, dan perangkat evaluasi sesuai kebutuhan guru di lapangan, menelaah pemanfaatan teknologi informasi dan komunikasi dalam pembelajaran dan mengaplikasikannya. Hal tersebut bertujuan agar mahasiswa merasakan langsung proses pembelajaran, serta pematapan jati diri calon pendidik.

Luaran akhir dari periode PLP I itu sendiri yakni laporan deskriptif mengenai lingkungan sosial, sarana dan prasarana serta profil sekolah yang didukung bukti dokumen yang relevan, baik berupa foto maupun video. Sedangkan, luaran akhir dari periode PLP I itu sendiri yakni Perangkat pembelajaran: Silabus, RPP, Media Pembelajaran, Bahan Ajar, LKPD, dan Instrumen penilaian. Portofolio hasil kegiatan pembelajaran yang dilaksanakan oleh mahasiswa bersama guru dan membuat video pembelajaran dengan durasi 10 – 15 menit.