

# PENGARUH KONSENTRASI KECAMBAH KACANG HIJAU TERHADAP SIFAT FISIK DAN KIMIA TEPUNG TALAS KIMPUL

*by Haryadi Dkk*

---

**Submission date:** 03-Jun-2023 10:58PM (UTC-0500)

**Submission ID:** 2108321624

**File name:** ProFood\_Pengaruh\_Konsentrasi\_Kecambah-2020.pdf (174.8K)

**Word count:** 4403

**Character count:** 26282

## PENGARUH KONSENTRASI KECAMBAH KACANG HIJAU TERHADAP SIFAT FISIK DAN KIMIA TEPUNG TALAS KIMPUL

[The Effect of Mung Bean Sprout Concentration on the Physical and Chemical Properties of Taro Flour]

Hariyadi, Zainuri\*, Yeni Sulastri

Program Studi Ilmu dan Teknologi Pangan, Fakultas Teknologi Pangan dan Agroindustri  
Universitas Mataram

\*Email: [nzainuri2@gmail.com](mailto:nzainuri2@gmail.com), [zainuri.ftp@unram.ac.id](mailto:zainuri.ftp@unram.ac.id)

Diterima 26 Februari 2020 / Disetujui 9 Juli 2020

### ABSTRACT

This study aims to find out the effect of mung bean sprout concentration on the physical and chemical properties of taro flour. The method used in this research was experimental method and was designed using Completely Randomized Design with a single factor experiment (the concentration of mung bean sprouts). There were 5 treatments (0%, 10%, 20%, 30% and 40% of mung bean sprouts), and each treatment were made into 4 replications. Data from the observations were analyzed using analysis of Variance (ANOVA) at 5% significant level using Co-Stat software. If there was significant difference, the data were further tested using the Honest Real Difference test at 5% significant level too. The results showed that the addition of mung bean sprout extract significantly affected the moisture content, protein content, ash content and oxalate content of taro flour. The treatment of 40% mung bean sprout extract is recommended as the best treatment for moisture content (10.53%), ash content (5.24%), protein content (3.84%), calcium oxalate content (0.0268%), water absorption (87.42%), and L value (88.14) of modified taro flour.

**Keywords:** flour, taro, enzymes, mung bean sprouts

### ABSTRAK

Tujuan penelitian ini adalah untuk mengetahui pengaruh konsentrasi kecambah kacang hijau terhadap sifat fisik dan kimia tepung talas kimpul. Metode yang digunakan dalam penelitian ini adalah metode eksperimental dan dirancang menggunakan Rancangan Acak Lengkap (RAL) dengan faktor tunggal (konsentrasi kecambah kacang hijau). Terdapat 5 perlakuan (konsentrasi 0%, 10%, 20%, 30% dan 40% kecambah kacang hijau), dan tiap perlakuan dibuat 4 ulangan. Data hasil pengamatan dianalisis dengan menggunakan analisis keragaman pada taraf nyata 5% dengan menggunakan software Co-Stat. Apabila terdapat beda nyata, maka akan diuji lanjut menggunakan uji Beda Nyata Jujur (BNJ) pada taraf 5% juga. Hasil penelitian menunjukkan bahwa penambahan ekstrak kecambah kacang hijau berpengaruh nyata terhadap kadar air, kadar protein, kadar abu dan kadar oksalat tepung talas. Perlakuan konsentrasi ekstrak kecambah kacang hijau 40% direkomendasikan sebagai perlakuan terbaik, yang menghasilkan tepung talas dengan karakteristik sebagai berikut: kadar air (10,53%), kadar abu (5,24%), kadar protein (3,84%), kadar kalsium oksalat (0,0268%), daya serap air (87,42%), dan nilai L (88,14) tepung talas termodifikasi.

**Kata kunci:** tepung, talas, enzim, kecambah kacang hijau

### PENDAHULUAN

Tepung merupakan partikel padat yang berbentuk butiran halus bahkan sangat halus tergantung pada pemakaiannya. Tepung biasanya digunakan untuk bahan baku industri, keperluan penelitian, maupun dipakai dalam kebutuhan rumah tangga, misalnya membuat kue dan roti. Tepung dibuat dari berbagai jenis bahan nabati, yaitu dari bangsa padi-padian, umbi-umbian, akar-akaran, atau sayuran yang memiliki zat tepung atau pati atau kanji (Wibowo, 2012). Tepung terigu merupakan

tepung hasil pengolahan biji gandum yang umum digunakan sebagai bahan baku berbagai produk pangan (BPS, 2000). Nilai impor tepung terigu sebagai komoditi pangan sumber karbohidrat terus meningkat dari tahun ke tahun. Oleh karena itu, upaya pemanfaatan sumber pangan lokal yang tinggi karbohidrat sebagai bahan baku pengolahan tepung perlu dilakukan, salah satunya adalah pemanfaatan umbi talas.

Talas merupakan tanaman penghasil karbohidrat yang tinggi yang memiliki peranan

cukup baik, tidak hanya sebagai sumber bahan pangan dan bahan baku industri tetapi juga untuk pakan ternak. Kendala pengolahan talas sebagai bahan pangan adalah tingginya kandungan oksalat sehingga memerlukan penanganan agar kandungan oksalat pada talas dapat tereduksi. Salah satu cara untuk mereduksi oksalat adalah dengan perendaman talas di dalam larutan NaCl. Dengan tereduksinya kandungan oksalat pada talas maka akan menghasilkan sumber pangan yang dapat dijadikan sebagai alternatif pangan Indonesia (Marliana, 2011).

Talas memiliki potensi untuk dapat digunakan sebagai bahan baku tepung-tepungan karena memiliki kandungan pati yang tinggi, yaitu sekitar 70-80%. Tepung talas memiliki ukuran granula pati yang kecil, yaitu sekitar 0,5-5 mikron (Koswara, 2010). Akan tetapi, kandungan protein tepung talas yang sedikit yaitu 0,69% (Ridal, 2003) akan mempengaruhi karakteristik tepung talas. Selain kandungan protein, kandungan lemak pada talas juga dapat mempengaruhi aroma dan masa simpan talas. Tepung yang berkadar lemak tinggi, tidak tahan lama cepat bau tengik akibat lemak yang ada dalam bahan (Suarni dkk., 2006). Berdasarkan sifat kimia tepung talas, beberapa diantaranya belum memenuhi Standar Nasional Indonesia untuk tepung terigu. Salah satunya yaitu kadar abu, kadar abu tepung talas yakni 1,28% (Ridal, 2003) sehingga tidak memenuhi mutu SNI yang menerangkan kadar abu maksimal adalah 0,7%. Untuk memperbaiki karakteristik dari tepung, talas maka perlu dilakukan modifikasi tepung sehingga mendapatkan tepung yang memiliki karakteristik tepung yang lebih baik.

Modifikasi tepung adalah salah satu cara untuk memperbaiki kualitas dari tepung talas biasa. Modifikasi tepung dapat dilakukan dengan bermacam-macam cara, antara lain adalah modifikasi dengan cara memanfaatkan enzim untuk mendapatkan mutu dan kualitas dari tepung yang lebih baik. Modifikasi enzimatis dapat dilakukan dengan menggunakan enzim  $\alpha$ -amilase dari kecambah kacang hijau. Kelebihan memanfaatkan bahan sumber enzim tersebut, karena mengandung

nutrisi yang tinggi dan anti oksidan yang bermanfaat terhadap kesehatan dan bahan tepung termodifikasi yang dihasilkan bebas dari residu kimia (Suarni dkk., 2007).

Berbagai macam penelitian tentang modifikasi tepung secara enzimatis telah dilakukan. Salah satunya yaitu penelitian oleh Ma'rifah, Ratnani, dan Riwayati (2016) yaitu dengan memodifikasi tepung biji nangka secara enzimatis dengan menambahkan ekstrak kecambah kacang hijau. Hasil penelitian ini menunjukkan bahwa penambahan ekstrak kecambah kacang hijau pada tepung biji nangka berpengaruh terhadap karakteristik dari tepung biji nangka. Hasil penelitian tersebut menunjukkan bahwa penambahan ekstrak kecambah kacang hijau 35% memberikan presentase enzim  $\alpha$ -amilase yang optimum, sehingga dapat menambah kandungan protein pada tepung biji nangka yang awalnya hanya 10,3% menjadi 14,3%.

Penelitian tentang modifikasi tepung secara enzimatis juga dilakukan oleh Suarni, Harlim, Upe, dan Patong (2006) yaitu dengan melakukan penambahan kecambah kacang hijau kedalam tepung jagung. Dari penelitian tersebut diperoleh formasi bahwa penambahan kecambah kacang hijau 20% menghasilkan tepung termodifikasi yang terbaik dengan pertimbangan kadar proteinnya meningkat dari 7,89% menjadi 15,48%. Selain meningkatkan protein, penambahan kecambah kacang hijau juga dapat menurunkan kadar abu (dari 1,12% menjadi 0,69%) dan kadar serat (dari 1,29% menjadi 0,66%) sehingga dapat mempengaruhi karakteristik tepung jagung menjadi lebih baik. Penelitian tentang modifikasi tepung talas masih terbatas. Oleh karena itu, penelitian tentang pengaruh konsentrasi ekstrak kecambah kacang hijau terhadap sifat fisik dan kimia tepung talas sangat penting dilakukan.

24

## BAHAN DAN METODE

### Bahan dan Alat

Bahan yang digunakan dalam penelitian ini adalah talas kimpul segar, kecambah kacang hijau, air bersih, aquades, NaCl, NaOH, dan HCL.

Alat yang digunakan dalam penelitian ini adalah timbangan analitik, baskom, *cabinet dryer*, *blender* tepung, ayakan 80 mesh, sendok pengaduk, kain saring, panci, loyang, spatula, cawan, oven, alumunium foil, plastic wrap, tabung sentrifuse, tabung reaksi, rak tabung rekasi, pipet ukur, tisu, label, sentrifuse, inkubator, penangas air, labu takar, spektrofotometer, *color solid* dan labu tetes.

## Metode

Metode yang digunakan dalam penelitian ini adalah metode eksperimental yang dilaksanakan di laboratorium.

### Pelaksanaan Penelitian : Pembuatan Tepung Talas

#### a. Persiapan bahan

Bahan baku yang digunakan adalah umbi talas kimpul segar 10 kg yang dibeli di pasar Mandalika. Talas kimpul yang digunakan adalah talas yang cukup tua yaitu dipanen setelah berumur antara 7-9 bulan dan ditandai dengan mengeringnya daun. Umbi talas yang dipilih adalah yang baik dan bebas dari penyakit dan cacat atau luka goresan.

#### b. Pengupasan dan pengirisan

Pengupasan umbi untuk memisahkan antara kulit dan daging umbinya dilakukan dengan menggunakan pisau. Selanjutnya dilakukan pengirisan bertujuan untuk mempermudah proses pengeringan bahan.

#### c. Perendaman dan pencucian

Perendaman dilakukan dengan menggunakan air garam (NaCl 10%) selama 60 menit untuk mengurangi kandungan kalsium oksalat yang ada pada umbi talas.

#### d. Pengeringan

Proses pengeringan dilakukan dengan menggunakan *Cabinet Dryer* dengan suhu 60°C selama 6 jam. Pada waktu proses pengeringan irisan-irisan talas dibolak balik secara berkala agar dihasilkan pengeringan yang merata pada bahan.

#### e. Penghancuran/penepungan

Hasil dari proses pengeringan berupa keripik-keripik talas yang kemudian dihancurkan menggunakan alat *blender* tepung.

### f. Pengayakan

Untuk mendapatkan ukuran tepung yang merata dan sesuai dengan persyaratan, maka dilakukan pengayakan dengan menggunakan ayakan 80 mesh.

### Pembuatan Ekstrak Kecambah Kacang Hijau

#### a. Persiapan bahan

Bahan yang digunakan adalah 400 gram kecambah kacang hijau yang dibeli di pasar Mandalika. Kecambah kacang hijau yang digunakan yaitu kecambah yang berumur 3 hari karena kecambah tersebut memiliki aktivitas enzim terbanyak (Suarni, 2007).

#### b. Pencucian

Kecambah kacang hijau dibersihkan dengan cara melepas kulit luarnya, lalu dilakukan pencucian untuk memisahkan antara kecambah kacang hijau dengan kotoran-kotoran yang masih menempel pada kecambah kacang hijau.

#### c. Penghancuran

Penghancuran kecambah kacang hijau dilakukan dengan menggunakan *blender*. Kecambah kacang hijau yang telah bersih kemudian dimasukkan kedalam *blender* dan ditambahkan aquades dengan perbandingan 1:1.

#### d. Penyaringan

Proses penyaringan dilakukan dengan menggunakan kain saring atau kain blacu. Proses penyaringan dilakukan untuk mendapatkan ekstrak kecambah kacang hijau.

### Pembuatan Tepung Talas Termodifikasi

#### a. Persiapan bahan

Bahan yang digunakan adalah tepung talas dan ekstrak kecambah kacang hijau.

#### b. Pencampuran

Pencampuran dimulai dengan menimbang sebanyak 125 g tepung talas, kemudian ditambahkan konsentrasi ekstrak kecambah kacang hijau sesuai perlakuan yaitu 0% (0 gram), 10% (12,5 gram), 20% (25 gram), 30% (37,5 gram), dan 40% (50 gram).

#### c. Inkubasi

Proses inkubasi bertujuan untuk berlangsungnya proses enzimatik dalam

tepung. Proses inkubasi dilakukan 2 x 24 jam pada suhu 30°C. Proses inkubasi ini dilakukan dengan menggunakan alat inkubator dengan pengaturan suhu 30°C dan waktu inkubasi selama 2 x 24 jam.

#### d. Pengeringan

Selanjutnya dilakukan pengeringan tepung dengan menggunakan *Cabinet Dryer* pada suhu 60°C selama 2 jam.

#### f. Pengayakan

Untuk mendapatkan ukuran tepung yang merata dilakukan pengayakan dengan menggunakan ayakan 80 mesh.

21

#### Rancangan Percobaan

Rancangan yang digunakan dalam penelitian ini adalah Rancangan Acak Lengkap (RAL) dengan percobaan faktor tunggal yaitu penambahan kecambah kacang hijau yang terdiri dari 5 perlakuan konsentrasi sebagai berikut:

- K1 = 0 %
- K2 = 10 %
- K3 = 20 %
- K4 = 30 %
- K5 = 40 %

Masing-masing perlakuan diulang sebanyak 4 kali sehingga diperoleh 20 unit. Parameter yang diamati dalam penelitian ini yaitu parameter kimia meliputi kadar air, kadar abu, kadar protein (Sudarmadji dkk, 2007), kadar kalsium oksalat (AOAC, 1984), Daya Serap Air (Ju and Mittal, 1995) dan Uji Warna (Hutching, 1999).

#### Analisis Data

Data hasil pengamatan dianalisis dengan menggunakan analisis keragaman atau analysis of variance (ANOVA) pada taraf nyata 5% dengan software Co-stat. Apabila terdapat beda nyata, maka akan diuji lanjut menggunakan uji Beda Nyata Jujur (BNJ) pada taraf 5% (Hanafiah, 2010).

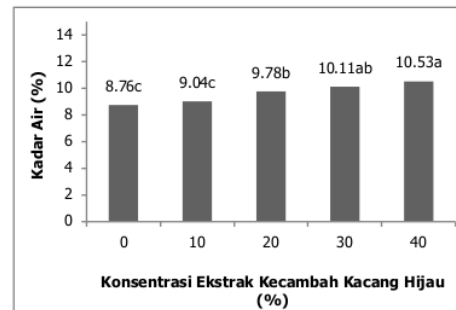
## HASIL DAN PEMBAHASAN

### Mutu Kimia

#### 1. Kadar Air

Perlakuan konsentrasi kecambah kacang hijau memberikan pengaruh yang

berbeda nyata terhadap kadar air tepung talas. Hubungan konsentrasi kecambah kacang hijau dengan kadar air tepung talas yang dihasilkan dapat dilihat pada Gambar 1.



Gambar 1. Pengaruh Konsentrasi Kecambah Kacang Hijau Terhadap Kadar Air TepungTalas

Gambar 1 menunjukkan bahwa semakin tinggi konsentrasi kecambah kacang hijau yang ditambahkan, maka kadar air tepung talas semakin meningkat. Peningkatan kadar air pada tepung talas disebabkan karena tingginya penambahan kecambah kacang hijau, yang mana kecambah kacang hijau yang ditambahkan pada tepung talas tersebut mengandung kadar air yang tinggi yaitu 87,99% (Fahriyani, 2011).

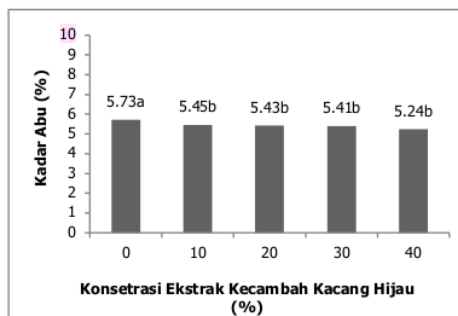
Selanjutnya kandungan air yang semakin tinggi juga diduga disebabkan karena semakin banyaknya ekstrak kecambah kacang hijau yang ditambahkan untuk memecahpati pada tepung talas. Berdasarkan hasil pengamatan aktivitas enzim alfa-amilase pada kecambah kacang hijau dengan masa pertumbuhan 3 hari yang digunakan dalam penelitian ini didapatkan nilai aktivitas enzim alfa-amilase adalah 33,38 u/ml. Oleh karena itu, diduga semakin tinggi konsentrasi kecambah kacang hijau, maka semakin tinggi pula konsentrasi enzim alfa-amilase yang memecah rantai amilosa. Pati dengan kandungan amilosa yang rendah memiliki kemampuan untuk mengikat air yang tinggi, sebaliknya pati dengan kadar amilosa tinggi memiliki kemampuan untuk mengikat air yang rendah. Rendahnya kemampuan mengikat air disebabkan adanya interaksi antar rantai molekul polimer atau mudah mengalami ikatan

silang sehingga menghalangi masuknya molekul air (Garcia *et al.*, 1999 dalam Narsito, dkk 2007).

Kadar air sangat berpengaruh terhadap mutu bahan pangan karena dapat mempengaruhi cita rasa, tekstur, aroma dan keawetan dari bahan pangan tersebut (Safitri, 2014). Hasil uji kadar air tepung talas termodifikasi yang diperoleh dalam penelitian ini yaitu 8,76%-10,53% memenuhi standar mutu kadar air produk tepung terigu berdasarkan Standar Nasional Indonesia (SNI) No. 3751: 2009 yaitu kadar air maksimum 14,5% (b/b).

## 2. Kadar Abu

Perlakuan konsentrasi kecambah kacang hijau memberikan pengaruh yang berbeda nyata terhadap kadar abu. Hubungan konsentrasi kecambah kacang hijau dengan kadar abu tepung talas yang dihasilkan dapat dilihat pada Gambar 2.



Gambar 2. Grafik Pengaruh Konsentrasi Kecambah Kacang Hijau Terhadap Kadar Abu Tepung Talas

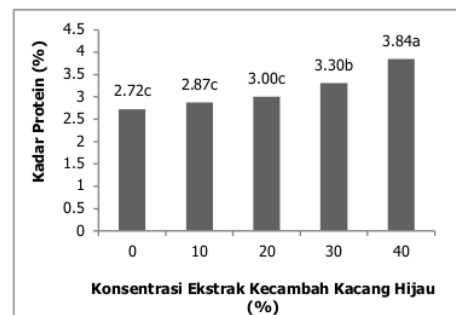
Berdasarkan Gambar 2, ditunjukkan bahwa penambahan ekstrak kecambah kacang hijau kedalam tepung talas menyebabkan kadar abu tepung semakin menurun. Keadaan ini kemungkinan disebabkan oleh adanya perombakan senyawa-senyawa kimia yang disebabkan karena adanya proses enzimatis selama proses pengolahan (Suami, 2007). Penurunan kadar abu juga dipengaruhi oleh kandungan kadar air pada produk. Kandungan kadar air pada tepung talas termodifikasi cukup tinggi yaitu 8,76% sampai 10,53%.

Tingginya kadar air ini kemungkinan menyebabkan semakin tinggi kadar air pada produk maka tingkat kadar abu akan semakin menurun. Hal ini sesuai dengan pendapat Suharsono (2008) dalam Khaerul (2017), yang menyatakan bahwa tingginya kandungan mineral di dalam bahan pangan dapat berinteraksi dengan unsur hidrogen sehingga daya kelarutan mineral pada bahan pangan tersebut akan meningkat.

Kadar abu tepung talas termodifikasi dengan perlakuan konsentrasi kecambah kacang hijau yang dihasilkan dalam penelitian ini yaitu berkisar dari 5,24% sampai 5,73% tidak memenuhi standar mutu produk tepung terigu yang digunakan sebagai acuan penelitian ini dengan SNI 3751:2009 yaitu kadar abu maksimum 0,7%.

## 3. Kadar Protein

Perlakuan konsentrasi kecambah kacang hijau memberikan pengaruh yang berbeda nyata terhadap kadar protein tepung talas. Hubungan konsentrasi kecambah kacang hijau dengan kadar protein tepung talas yang dihasilkan dapat dilihat pada Gambar 3.



Gambar 3. Grafik Pengaruh Konsentrasi Kecambah Kacang Hijau Terhadap Kadar Protein Tepung Talas

Gambar 3 menunjukkan bahwa semakin tinggi penambahan kecambah kacang hijau maka kadar protein tepung talas semakin meningkat. Kadar protein tepung talas termodifikasi tanpa penambahan ekstrak kecambah kacang hijau yaitu 2,72%, sedangkan kadar protein tepung talas yang ditambahkan ekstrak kecambah kacang hijau meningkat pada semua perlakuan. Hal ini

diduga disebabkan karena ekstrak kecambah kacang hijau memiliki kandungan protein yang cukup tinggi yaitu 38,54% (PERSAGI, 2013). Pendapat ini sesuai dengan pernyataan Suami (2007) yaitu proses enzimatis dengan amilase kecambah kacang hijau dapat meningkatkan kadar protein tepung termodifikasi yang disebabkan oleh adanya penambahan kecambah kacang hijau yang juga mengandung protein tinggi. Selain itu protein merupakan juga komponen dari enzim, sehingga apabila jumlah enzim meningkat dengan meningkatnya jumlah kecambah yang ditambahkan maka kadar protein dalam tepung juga akan meningkat.

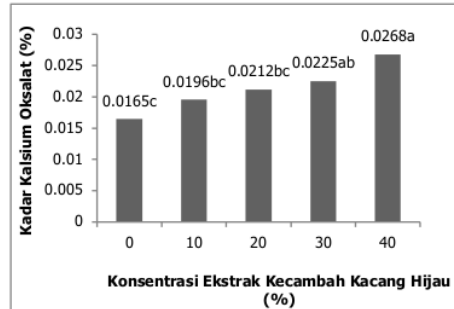
Kadar protein tepung talas yang diperoleh dalam penelitian ini yaitu 2,72% sampai 3,84%. Kadar protein tepung dalam talas ini tergolong rendah dan tidak memenuhi syarat standar mutu produk tepung terigu dengan SNI 3751: 2009 yang digunakan sebagai acuan dalam penelitian ini karena standar untuk kandungan protein tepung terigu minimum 7,0%.

#### 4. Kadar Kalsium Oksalat

Perlakuan konsentrasi kecambah kacang hijau memberikan pengaruh yang berbeda nyata terhadap kadar kalsium oksalat. Hubungan konsentrasi kecambah kacang hijau dengan kadar kalsium oksalat tepung talas yang dihasilkan dapat dilihat pada Gambar 4.

Berdasarkan data pada Gambar 4, semakin tinggi konsentrasi kecambah kacang hijau yang ditambahkan maka kadar kalsium oksalat semakin meningkat. Hal ini kemungkinan berkaitan dengan adanya kandungan kalsium dalam kecambah kacang hijau yaitu 1729,17 mg/100 gram berat kering. Oksalat pada tepung talas akan mengikat kalsium yang ada pada kecambah kacang hijau. Hal ini sesuai dengan pendapat Agustin (2017) bahwa oksalat dapat bergabung (berikatan) dengan kalsium untuk membentuk senyawa kompleks yang lebih larut. Selain itu, jika jumlah kalsium dalam bahan mengalami kenaikan maka kadar kalsium oksalat juga cenderung akan mengalami kenaikan. Hal ini sesuai dengan pendapat Ardhian dan Indriyani

(2013) bahwa kalsium oksalat adalah hasil dari pengikatan kalsium oleh sebagian oksalat tidak terlarut sehingga membentuk kalsium oksalat.



Gambar 4. Grafik Pengaruh Konsentrasi Kecambah Kacang Hijau Terhadap Kadar Kalsium Oksalat Tepung Talas

Berdasarkan hasil penelitian ini, kadar kalsium oksalat dalam tepung talas yang dihasilkan dengan penambahan ekstrak kecambah kacang hijau masih aman dan layak untuk dikonsumsi karena kadar kalsium oksalat tersebut kurang dari batas maksimum yang dipersyaratkan. Menurut pendapat Agyir-Sackey dan Sefa-Dedeh (2004), batas ambang kalsium oksalat dalam bahan pangan agar layak dan aman dikonsumsi adalah 710 ppm atau 0,071%.

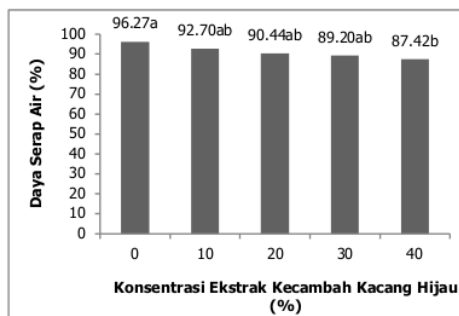
#### Mutu Fisik

##### 1. Daya Serap Air

Perlakuan konsentrasi kecambah kacang hijau memberikan pengaruh yang berbeda nyata terhadap daya serap air. Hubungan konsentrasi kecambah kacang hijau dengan daya serap air tepung talas yang dihasilkan dapat dilihat pada Gambar 5.

Daya serap air pada tepung berkaitan dengan kemampuan tepung untuk menyerap dan menahan sejumlah air sampai batas maksimal tanpa pencampuran (*mixing*) tambahan guna mengembangkan adonan. Daya serap air berkaitan dengan komposisi granula dan sifat fisik tepung setelah ditambahkan dengan air (Elliason, 2004). Gambar 5 menunjukkan bahwa semakin tinggi penambahan konsentrasi kecambah kacang hijau yang diberikan maka daya serap air

tepung talas semakin menurun. Hal ini kemungkinan disebabkan oleh adanya penurunan kemampuan tepung dalam mengikat air sehingga kapasitas air yang ditampung dalam tepung menurun. Turunnya kemampuan tepung dalam mengikat air disebabkan oleh ekstrak kecambah kacang hijau yang ditambahkan terlebih dahulu dalam tepung sehingga terjadi penurunan daya ikat tepung. Hal ini sesuai dengan hasil penelitian Manna (1995) yaitu tepung jagung yang diberi suplemen enzim amilase dapat menurunkan kapasitas ikat air dari pati bahan tersebut.



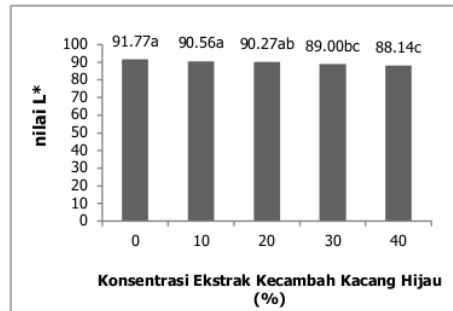
Gambar 5. Grafik Pengaruh Konsentrasi Kecambah Kacang Hijau Terhadap Daya Serap Air Tepung Talas

Nilai daya serap air tepung talas termodifikasi yang diperoleh dalam penelitian ini berkisar 87,42% - 96,27%. Tingginya daya serap air ini dihubungkan dengan kemampuan produk untuk mempertahankan tingkat kadar air terhadap kelembaban lingkungan dan peranan gugus hidrofilik pada susunan molekulnya (Afrianti, 2004).

## 2. Nilai L (Lightning)

Penentuan mutu bahan termasuk tepung pada umumnya sangat bergantung pada beberapa faktor diantaranya tingkat kecerahan (Nilai L). Proses pengolahan akan mempengaruhi warna produk pangan yang dihasilkan (Winarno, 1986). Perlakuan konsentrasi kecambah kacang hijau memberikan pengaruh yang berbeda nyata terhadap nilai L. Hubungan konsentrasi kecambah kacang hijau dengan nilai L tepung

talas yang dihasilkan dapat dilihat pada Gambar 6.



Gambar 6. Grafik Pengaruh Konsentrasi Kecambah Kacang Hijau Terhadap Nilai L Tepung Talas

Gambar 6 menunjukkan bahwa semakin tinggi konsentrasi ekstrak kecambah kacang hijau yang ditambahkan ke dalam tepung talas maka tingkat kecerahan tepung (nilai L) semakin menurun. Menurunnya nilai L kemungkinan besar disebabkan oleh warna ekstrak kecambah kacang hijau yang ditambahkan kedalam tepung, karena warna ekstrak kecambah kacang hijau adalah putih keabu-abuan. Nilai L tertinggi diperoleh pada tepung dengan perlakuan tanpa penambahan ekstrak kecambah kacang hijau yaitu 91,77, sedangkan nilai L yang terendah diperoleh pada tepung dengan perlakuan dengan penambahan ekstrak kecambah kacang hijau 40%.

## KESIMPULAN

Berdasarkan hasil analisis dan pembahasan yang terbatas pada ruang lingkup penelitian ini, maka dapat ditarik kesimpulan sebagai berikut: (1) perlakuan penambahan ekstrak kecambah kacang hijau memberikan pengaruh yang berbeda nyata terhadap kadar air, kadar abu, kadar protein, kadar kalsium oksalat, daya serap air, dan tingkat kecerahan (nilai L) tepung talas; (2) Semakin tinggi penambahan ekstrak kecambah kacang hijau maka kadar protein tepung talas semakin meningkat; (3) Kadar protein tepung talas tertinggi yaitu 3,84% didapatkan pada



Versi Online:  
<http://www.profood.unram.ac.id/index.php/profood>  
e-ISSN: 2443-3446

*Pro Food (Jurnal Ilmu dan Teknologi Pangan)*  
Vol 6 No. 1 Mei 2020  
ISSN: 2443-1095

perlakuan ekstrak kecambah kacang hijau 40%. (4) Rata-rata kadar air tepung talas pada semua perlakuan yaitu 8,76%-10,53% memenuhi standar kadar air tepung berdasarkan SNI tepung terigu No. 3751 : 2009 yaitu maksimum 14,5%; (5) Kadar kalsium oksalat pada semua perlakuan yaitu berkisar 0,0165%-0,0268% berada dibawah batas maksimum kadar kalsium oksalat dalam bahan yang layak dikonsumsi yaitu 0,071%; (6) Kadar abu tepung talas yaitu 2,72%-3,84% pada semua perlakuan tidak memenuhi dari SNI tepung terigu No. 3751:2009, dimana kadar abu tepung terigu maksimal yaitu 0,7%.

Susu Instan Sebagai Alternatif Makanan Pendamping Air Susu Ibu (MP-ASI). IPB : Bogor.

Hanafiah, KA. 2010. Rancangan Percobaan Teori dan Aplikasi. Edisi Ketiga. Jakarta: Rajawali Press.

Hutching, JB. 1999. *Food Color and Appearance*. Aspen publisher Inc., Maryland.

Ju, J. dan Mittal, GS. 1995. Physical Properties of Various Starch-based Fat Substitutes. *Journal of Processing and Preservation* 19: 361-383.

Khaerul. 2017. Pengaruh Kombinasi Tepung Terigu dan Bubur Okra (*Abelmoschus esculentus L*) Terhadap Mutu dan Aktivitas Antioksidan Mie Basah. *Skripsi*. Fakultas Teknologi Pangan Dan Agroindustri. Universitas Mataram.

Koswara, S. 2010. *Teknologi Pengolahan Umbi-Umbian Bagian 2: Pengolahan Umbi Porang*. Bogor: IPB.

Ma'rufah, A., Ratnani, RD. dan Riwayati, I. 2016. Pengaruh Modifikasi Secara Enzimatis Menggunakan Enzim  $\alpha$ -Amilase Dari Kecambah Kacang Hijau Terhadap Karakteristik Tepung Biji Nangka (*Artocarpus heterophyllus Lamk*). *Jurnal inovasi teknik kimia*, 1(2): 65-70.

Magomya, AM., Kubmarawa, DN., dahi, JA. dan Yebpella, GG. 2014. Determination of plant proteins via the Kjeldahl method and amino acid analysis: A comparative study. *International journal of scientific & technology research* 3(4): 68-72.

Manna, KM., Naing, KM. and Hia PE. 1995. Amylase Activity Of Some Roots And Sprouted Cereals And Beans. *Food and Nutrition Bulletin* 16 (2): 1-5

Marliana, E. 2011. Karakterisasi Dan Pengaruh NaCl Terhadap Kandungan Oksalat Dalam Pembuatan Tepung Talas Banten. *Skripsi*. Fakultas Teknologi Pertanian. Institut Pertanian Bogor.

Narsito, SW., Widyanningsih, TD. dan Ekasari D. 2007. *Modifikasi Pati Alami dan Pati Hasil Pemutusan Rantai Cabang dengan Perlakuan Fisik/ Kimia untuk Meningkatkan Kadar Pati Resisten pada Pati Beras*. Fakultas Teknologi Pertanian. Universitas Brawijaya. Malang.

#### DAFTAR PUSTAKA

Afrianti, H. 2004. Pengertian Destilasi dari Hasil Fermentasi. Forum Sains: Jakarta.

Agustin, R., Teti, E. dan Agustin, KW. 2017. Penurunan Oksalat pada Proses Perendaman Umbi Kimpul (*Xanthosoma sagittifolium*) di Berbagai Konsentrasi Asam Asetat. *Jurnal Teknologi Pertanian* 18(3): 191-200.

Agyr-Sackey, EK. and Sefa-Dedeh, S. 2004. Chemical Composition and the Effect of Processing an Oxalate Content of Cocoyam *Xanthosoma sagittifolium* and *Colocasia esculenta L. J. Food Chemistry* 85:479-487.

AOAC. 1984. *Official Methods of Analysis*. Association of Official. Agricultural Chemists. Washington DC.

Ardhian, D. dan Indriyani, S. 2013. Kandungan Oksalat Umbi Porang (*Amorphophallus Muelleri Blume*) Hasil Penanaman dengan Perlakuan Pupuk P dan K. Biotropika: Journal of Tropical Biology Universitas Brawijaya 1(2): 53-56.

Badan Pusat Statistik (BPS). 2000. *Pemanfaatan tepung terigu pada berbagai produk olahan*. Jakarta: BPS.

Badan Standardisasi Nasional (BSN). 2009. *SNI 3751:2009 Tepung Terigu sebagai Bahan Makanan*. BSN. Jakarta.

Eliasson, C. 2004. *Starch in Food, Structure, Function, and Application*. Woodhead Publishing Limited Cambridge England.

Fahriyani, I. 2011. Pemanfaatan Kecambah Kacang Hijau Dalam Formulasi Bubur

Versi Online:  
<http://www.profood.unram.ac.id/index.php/profood>  
e-ISSN: 2443-3446

Pro Food (Jurnal Ilmu dan Teknologi Pangan)  
Vol 6 No. 1 Mei 2020  
ISSN: 2443-1095

- Persatuan Ahli Gizi Indonesia (PERSAGI). 2009. *Kamus Ilmu Gizi*. Jakarta: PT. Kompas Media Nusantara.
- Purwono dan Hartono. R. 2005. *Kacang Hijau*. Penerbit Penebar Swadaya. Jakarta.
- Ridal, S. 2003. Karakteristik sifat Fisiko-Kimia tepung dan pati talas (*Colocasia esculenta*) dan kimpul (*Xanthosoma sp.*) dan uji penerimaan  $\alpha$ -amilase terhadap patinya. *Skripsi*. Fakultas Teknologi Pertanian. IPB. Bogor. 60 hal.
- Rossi, AM., Villarreal, M., Juarez, MO. and Samman, NC. 2004. Nitrogen contents in food: A comparison between the Kjeldahl and hach methods. *The Journal of Argentine Chemical Society* 92(4/6): 99-108.
- Safitri, F. 2014. Substitusi Buah Sukun (*Artocarpus altilis* Forst) Dalam Pembuatan Mie Basah Berbahan Dasar Tepung Gaplek Berprotein. *Skripsi*. Universitas Kristen Satya Wacana. Salatiga.
- Siener, RR., Honow, S., Voss, A. Seidler and Hesse, A. 2006. Oxalate content of cereals and cereals product. *J. Agric Food Chem*, 54(8): 3008-30011.
- Suami, Harlim, T., Upe, A., dan Patong R. 2007. Pengaruh Modifikasi Enzimatik ( $\alpha$ -Amilase) terhadap Viskositas dan Komposisi Karbohidrat Tepung Jagung. *Indo. J. Chem* 7(1): 218-222.
- Suami, Ubbe, U., Upe, A., dan Harlim, T. 2006. Modifikasi Tepung Jagung dengan Enzim ( $\alpha$  - Amilase) dari Kecambah Kacang Hijau. *Prosiding Seminar Nasional Teknologi Inovatif Pascapanen Untuk Pengembangan Industri Berbasis Pertanian: 246-252*.
- Sudarmadji, B., Bambang H. dan Suhardi. 2007. *Analisis Bahan Makanan dan Pertanian*. Kanisius. Yogyakarta.
- Sudarmadji, B., Haryono dan Suhardi. 1997. *Prosedur Analisa Bahan Makanan dan Pertanian*. Fakultas Pertanian. Universitas Gadjah Mada. Yogyakarta.
- Sutrisno, K. 2010. *Teknologi Pengolahan Umbi-umbian Bagian 1: Pengolahan Umbi Talas*. Bogor Agricultural University, Bogor.
- Suwardi. 2011. *Analisa Kadar Oksalat Dalam Daun Bayam Yang Sudah Dimasak Dengan Metode Spektrofotometri UV*. Universitas Islam Negeri Sultan Syarif Kasim Riau. Pekanbaru.
- Wibowo, D. 2012. *Tepung Menurut Djon Wibowo. Skripsi*. Universitas. BINUS Jakarta.
- Winarno, FG. 1986. *Enzim Pangan*. Ed. III. PT. Gramedia. Jakarta. hal. 18-59.

# PENGARUH KONSENTRASI KECAMBAH KACANG HIJAU TERHADAP SIFAT FISIK DAN KIMIA TEPUNG TALAS KIMPUL

## ORIGINALITY REPORT

19%

SIMILARITY INDEX

14%

INTERNET SOURCES

8%

PUBLICATIONS

6%

STUDENT PAPERS

## PRIMARY SOURCES

- 1 Mariskian M. Sadimo, Irwan Said, Kasmudin Mustapa. "Pembuatan Bioetanol Dari Pati Umbi Talas (*Colocasia esculenta* [L] Schott) Melalui Hidrolisis Asam dan Fermentasi", *Jurnal Akademika Kimia*, 2017  
Publication 1%
- 2 Submitted to Badan PPSDM Kesehatan Kementerian Kesehatan  
Student Paper 1%
- 3 [www.sagitariushansboy-blogs.blogspot.com](http://www.sagitariushansboy-blogs.blogspot.com)  
Internet Source 1%
- 4 [jurnal.unimus.ac.id](http://jurnal.unimus.ac.id)  
Internet Source 1%
- 5 Submitted to IAIN Pekalongan  
Student Paper 1%
- 6 Zainuri, Jayaputra, A Sauqi, T Sjah, R Y Desiana. "Combination of ozone and packaging treatments maintained the quality and improved the shelf life of tomato fruit", 1%

# IOP Conference Series: Earth and Environmental Science, 2018

Publication

---

7	<a href="http://www.ejournal.uniks.ac.id">www.ejournal.uniks.ac.id</a> Internet Source	1 %
8	Wilhelmina Seran, Astin Elise Mau, Mamie Elsyana Pellondo'u. "Concentration and Soaking Duration Organic Growth Regulators for Stimulated Jati Unggul Nusantara (JUN) Shoots Cuttings", <i>Agrikan: Jurnal Agribisnis Perikanan</i> , 2020 Publication	1 %
9	<a href="http://bacabse.blogspot.com">bacabse.blogspot.com</a> Internet Source	1 %
10	<a href="http://jurnal.uns.ac.id">jurnal.uns.ac.id</a> Internet Source	1 %
11	Submitted to Politeknik Negeri Jember Student Paper	1 %
12	<a href="http://siat.ung.ac.id">siat.ung.ac.id</a> Internet Source	1 %
13	<a href="http://laporanpraktikumfistan.blogspot.com">laporanpraktikumfistan.blogspot.com</a> Internet Source	<1 %
14	Submitted to Universitas Sebelas Maret Student Paper	<1 %
15	<a href="http://repository.setiabudi.ac.id">repository.setiabudi.ac.id</a> Internet Source	<1 %

16	<a href="http://journal.ikipsiliwangi.ac.id">journal.ikipsiliwangi.ac.id</a> Internet Source	<1 %
17	<a href="http://jurnal.lppm.unsoed.ac.id">jurnal.lppm.unsoed.ac.id</a> Internet Source	<1 %
18	<a href="http://www.jurnal.lppm.unram.ac.id">www.jurnal.lppm.unram.ac.id</a> Internet Source	<1 %
19	Submitted to Universitas PGRI Palembang Student Paper	<1 %
20	<a href="http://jurnaldanmajalah.wordpress.com">jurnaldanmajalah.wordpress.com</a> Internet Source	<1 %
21	<a href="http://repository.unida.ac.id">repository.unida.ac.id</a> Internet Source	<1 %
22	Eugenia Dos Reis. "Pertumbuhan dan Hasil Tanaman Selada ( <i>Lactuca sativa</i> L.) yang Diaplikasi, Teh Kompos, Teh Guano, PGPR, dan Ekstrak Biochar", Savana Cendana, 2020 Publication	<1 %
23	Submitted to Universitas Muria Kudus Student Paper	<1 %
24	Dwi Ajias Pramasari, Dewi Sondari, Danang Sudarwoko Adi, Bernadeta Ayu Widyaningrum et al. "KARAKTERISTIK PATI BERPORI MIKRO DARI TAPIOKA HASIL PERLAKUAN AMILASE SEBAGAI AGEN PENJERAPAN MINYAK [The Characteristic of Microporous Tapioca Starch	<1 %

After Amylase Treatment For Oil Adsorbent Agent]", Jurnal Teknologi & Industri Hasil Pertanian, 2020

Publication

25

Submitted to UIN Raden Intan Lampung

Student Paper

<1 %

26

Submitted to Unika Soegijapranata

Student Paper

<1 %

27

Submitted to Universitas Jember

Student Paper

<1 %

28

e-journal.politanisamarinda.ac.id

Internet Source

<1 %

29

Swasti Maharani. "EFEKTIVITAS MODEL PEMBELAJARAN GROUP INVESTIGATION DAN TALKING STICK TERHADAP PRESTASI BELAJAR MATEMATIKA DITINJAU DARI ASPEK PSIKOMOTORIK PADA SISWA KELAS VIII MTsN KARANGMOJO I MAGETAN TAHUN AJARAN 2010/2011", JIPM (Jurnal Ilmiah Pendidikan Matematika), 2012

Publication

<1 %

30

journal.umsu.ac.id

Internet Source

<1 %

31

Merynda Indriyani Syafutri, Friska Syaiful, Eka Lidiasari, Dela Pusvita. "Pengaruh Lama dan Suhu Pengeringan Terhadap Karakteristik

<1 %

Fisikokimia Tepung Beras Merah (*Oryza nivara*)", AGROSAINSTEK: Jurnal Ilmu dan Teknologi Pertanian, 2020

Publication

32

Submitted to Universitas Sultan Ageng Tirtayasa

Student Paper

<1 %

33

[jurnal.untirta.ac.id](http://jurnal.untirta.ac.id)

Internet Source

<1 %

34

[repository.pertanian.go.id](http://repository.pertanian.go.id)

Internet Source

<1 %

35

[repository.yudharta.ac.id](http://repository.yudharta.ac.id)

Internet Source

<1 %

36

[www.ojs.ufpi.br](http://www.ojs.ufpi.br)

Internet Source

<1 %

37

Ardiansyah Ardiansyah, Nurlansi Nurlansi, Rustam Musta. "Optimum Time Waste Processed Starch Hydrolysis Of Cassava (*Manihot esculenta* Crantz var. Lahumbu) Into Liquid Sugar Using Enzymes A-Amylase And Glucoamylase", Indo. J. Chem. Res., 2018

Publication

<1 %

38

[asvif.blogspot.com](http://asvif.blogspot.com)

Internet Source

<1 %

39

[blog.ub.ac.id](http://blog.ub.ac.id)

Internet Source

<1 %

- |    |   |      |
|----|---|------|
| 40 | <a href="https://eprints.uns.ac.id">eprints.uns.ac.id</a><br>Internet Source  | <1 % |
| 41 | <a href="https://repository.usu.ac.id">repository.usu.ac.id</a><br>Internet Source  | <1 % |
| 42 | <a href="http://www.ekafarm.com">www.ekafarm.com</a><br>Internet Source   | <1 % |
| 43 | Hasmar Fajriana, Fathur Rahman<br>Ma'rifatullah. "Kandungan Gizi Tepung Ikan<br>Penja pada Berbagai Metode Pengeringan",<br>JURNAL NUTRISIA, 2020<br>Publication  | <1 % |
| 44 | Lambertina Siletty, Febby J Polnaya, Erynola<br>Moniharapon. "Karakteristik Kimia Tepung<br>Umbi Talas ( <i>Colocasia esculenta</i> ) Kultivar<br>Tanimbar dengan Lama Fermentasi",<br>AGRITEKNO: Jurnal Teknologi Pertanian, 2022<br>Publication | <1 % |
| 45 | Nelly D Pesireron, Priscilia Picauly, Syane<br>Palijama. "Physicochemical Characteristics of<br>Pregelatinized Banana Flour with Variations in<br>Cooking Temperature", Jurnal<br>Agrosilvopasture-Tech, 2022<br>Publication                      | <1 % |
| 46 | Ulfah Anis, Hidayat Koto, Syafnil Syafnil.<br>"PENGARUH KONSENTRASI NaCHO3 DAN<br>LAMA PEREBUSAN TERHADAP SIFAT FISIK,<br>KANDUNGAN KALSIUM OKSALAT DAN NILAI   | <1 % |



# TAMBAH TEPUNG SUWEG (*Amorphophallus campanulatus*)", Jurnal Teknologi Agro-Industri, 2022

Publication

---

47	<a href="https://download.garuda.kemdikbud.go.id">download.garuda.kemdikbud.go.id</a> Internet Source	<1 %
48	<a href="http://journal.unhas.ac.id">journal.unhas.ac.id</a> Internet Source	<1 %
49	<a href="http://nadoest.com">nadoest.com</a> Internet Source	<1 %
50	<a href="http://repository.its.ac.id">repository.its.ac.id</a> Internet Source	<1 %
51	<a href="http://repository.lppm.unila.ac.id">repository.lppm.unila.ac.id</a> Internet Source	<1 %
52	<a href="http://sipora.polije.ac.id">sipora.polije.ac.id</a> Internet Source	<1 %
53	<a href="http://tip.trunojoyo.ac.id">tip.trunojoyo.ac.id</a> Internet Source	<1 %
54	<a href="http://www.jurnal.yudharta.ac.id">www.jurnal.yudharta.ac.id</a> Internet Source	<1 %
55	Widia Angraini, Sumardi Sumardi, Tundjung Tripeni Handayani, Rochmah Agustrina. "ISOLASI DAN KARAKTERISASI AKTIVITAS ENZIM ALPHA-AMILASE PADA KECAMBAH KEDELAI PUTIH ( <i>Glycine max</i> (L). Merill) DAN	<1 %

KACANG HIJAU (*Phaseolus radiatus*) DI  
BAWAH PENGARUH MEDAN MAGNET", Jurnal  
Ilmiah Biologi Eksperimen dan  
Keanekaragaman Hayati, 2013

Publication

---

---

Exclude quotes      Off

Exclude matches      Off

Exclude bibliography      On

# PENGARUH KONSENTRASI KECAMBAH KACANG HIJAU TERHADAP SIFAT FISIK DAN KIMIA TEPUNG TALAS KIMPUL

GRADEMARK REPORT

FINAL GRADE

**/0**

GENERAL COMMENTS

**Instructor**

PAGE 1

PAGE 2

PAGE 3

PAGE 4

PAGE 5

PAGE 6

PAGE 7

PAGE 8

PAGE 9