

METODE PENGEMASAN TAUGE KACANG HIJAU MENGGUNAKAN PLASTIK POLIETILIN DAN POLIPROPILIN PADA PENYIMPANAN SUHU RENDAH

by Ansar Ansar

Submission date: 18-Jun-2023 02:07AM (UTC-0500)

Submission ID: 2118108751

File name: TIK_POLIETILIN_DAN_POLIPROPILIN_PADA_PENYIMPANAN_SUHU_RENDAH.pdf (287.82K)

Word count: 4012

Character count: 24850

1
**METODE PENGEMASAN TAUGE KACANG HIJAU MENGGUNAKAN
PLASTIK POLIETILIN DAN POLIPROPILIN PADA PENYIMPANAN SUHU
RENDAH**

**PACKAGING METHOD OF GREEN NUTS TAUGE USING POLYETHYLENE
AND POLYPROPYLENEH PLASTIC AT LOW TEMPERATURE STORAGE**

11 **Ansar^{1✉}, Sukmawaty¹, Murad¹, Isna Hilda Arini¹**

¹Program Studi Teknik Pertanian, Fakultas Teknologi Pangan dan Agroindustri, Universitas Mataram

[✉]Komunikasi penulis, email: ansar72@unram.ac.id

DOI: <http://dx.doi.org/10.23960/jtep-l.v10i1.119-128>

Naskah ini diterima pada 3 Maret 2021; revisi pada 23 Maret 2021;
disetujui untuk dipublikasikan pada 23 Maret 2021

1
ABSTRACT

Green bean sprouts are a type of vegetable that has a short shelf life. To extend the shelf life of these vegetables, they need to be stored by appropriate packaging methods. The aim of this study was to apply polyethylene (PE) and polypropylene (PP) plastic packaging to increase the shelf life of mung bean sprouts. The research was conducted by packing mung bean sprouts in PE and PP plastic at storage temperatures of 10 and 29 °C for 9 days. The parameters observed were weight loss, respiration rate, color, moisture content, and aroma. The results showed that mung bean sprouts stored in PE packaging had a longer shelf life than PP packaging. The shelf life of mung bean sprouts using PE packaging is 5 days, while PP packaging can only last 3 days at 10 °C. The shelf life of mung bean sprouts using PE packaging is 4 days, while the PP packaging can only last 2 days at 29 °C.

Keywords: green bean sprouts, packaging, PE plastic, storage, temperature

ABSTRAK

Tauge kacang hijau termasuk jenis sayuran yang memiliki umur simpan pendek. Guna memperpanjang umur simpan sayuran ini, maka perlu disimpan dengan metode pengemasan yang tepat. Tujuan penelitian ini adalah mengaplikasikan kemasan plastik polietilena (PE) dan polipropilena (PP) untuk meningkatkan umur simpan tauge kacang hijau. Penelitian dilakukan dengan mengemas tauge kacang hijau dalam plastik PE dan PP pada suhu penyimpanan 10 dan 29 °C selama 9 hari. Parameter yang diamati adalah susut bobot, laju respirasi, warna, kadar air, dan aroma. Hasil penelitian menunjukkan bahwa tauge kacang hijau yang disimpan pada kemasan PE memiliki umur simpan yang lebih lama dibandingkan dengan kemasan PP. Umur simpan tauge kacang hijau menggunakan kemasan PE adalah 5 hari, sedangkan pada kemasan PP hanya mampu bertahan 3 hari pada suhu 10 °C. Umur simpan tauge kacang hijau menggunakan kemasan PE adalah 4 hari, sedangkan pada kemasan PP hanya mampu bertahan 2 hari pada suhu 29 °C.

Kata kunci: tauge kacang hijau, kemasan, plastik PE, penyimpanan, suhu

I. PENDAHULUAN

Tauge kacang hijau merupakan jenis sayuran yang tumbuh dari biji kacang hijau melalui perkecambahannya. Permasalahan pada tauge kacang hijau adalah memiliki umur simpan yang pendek apabila disimpan pada suhu ruang. Tauge ini mudah berubah menjadi kecoklatan jika disimpan terlalu lama (Nurmiati & Gazali, 2019), yang dapat berakibat pada warna dan tekstur

menjadi tidak menarik dan harga jualnya pun semakin murah (Cahyanto *et al.*, 2019).

Pada dasarnya tauge kacang hijau setelah dipanen masih memiliki jaringan hidup, sehingga proses respirasi dan transpirasi masih terus berlangsung (Akmal *et al.*, 2020). Adanya respirasi yang tinggi dapat menyebabkan tauge kacang hijau menjadi layu dan busuk (Lisa *et al.*, 2016).

Metode penyimpanan bahan hasil pertanian pada kondisi yang tidak sesuai dapat menyebabkan kerusakan fisiologis pada bahan. Kerusakan fisiologis dapat terjadi karena pengaruh suhu lingkungan yang tidak sesuai atau karena kekurangan nutrisi selama pertumbuhan (Arrashid *et al.*, 2020). Beberapa jenis kerusakan fisiologis yang sering terjadi, misalnya kerusakan karena suhu rendah (*chilling injury*), kerusakan karena suhu beku (*freezing injury*), kerusakan karena suhu tinggi, kerusakan karena CO₂ yang tinggi dan O₂ yang terlalu rendah, serta kerusakan karena defisiensi mineral selama pertumbuhan (Ansar *et al.*, 2019).

Salah satu metode yang digunakan untuk mengurangi kerusakan akibat kehilangan air dan dehidrasi pada produk segar adalah plastik (Mareta & Shofia, 2011). Beberapa peneliti telah membuktikan bahwa pengemasan dapat mencegah kerusakan pada bahan pangan dan sebagai bahan pelindung dari kontaminasi dengan zat pencemar (Aulia *et al.*, 2019).

Bahan pengemasan yang sudah umum digunakan untuk pengemasan produk hortikultura adalah plastik *polyethylene* (PE). Plastik PE memiliki tekstur yang lunak, transparan dan fleksibel, mempunyai kekuatan benturan dan kekuatan sobek yang baik (Nurhidajah & Kumalasari, 2011). Plastik PE dapat meningkatkan konsentrasi CO₂ dan menurunkan konsentrasi O₂, sehingga proses kerusakan bahan dapat dihambat (Anggraini & Sugiarti, 2018). Permeabilitas terhadap gas O₂ dan CO₂ semakin berkurang dengan semakin tebalnya plastik (Ansar *et al.*, 2019). Dwi *et al.* (2013) menyatakan bahwa konsentrasi CO₂ pada ketebalan plastik PE 0,04 mm dapat menghambat proses pembusukan dan kelayuan sayur bunga kol. Bahan kemasan lain yang sering digunakan adalah plastik *polypropylene* (PP). Plastik PP memiliki ketahanan yang baik terhadap lemak serta daya tembus uap yang rendah, memiliki densitas yang lebih rendah dan titik lunak lebih tinggi dibandingkan dengan plastik PE (Mareta & Shofia 2011).

Faktor lain yang berpengaruh terhadap umur simpan sayur-sayuran adalah suhu dan kelembaban. Suhu yang tinggi dapat

mempercepat proses pelayuan karena terjadinya penguapan kadar air. Hasil penelitian Rahmawati (2015) melaporkan bahwa taugé kacang hijau yang dikemas dengan plastik PE memiliki umur simpan 18 hari pada suhu 11,8 °C, sedangkan penelitian Wulandari *et al.* (2013) melaporkan bahwa tingkat kerusakan taugé kacang hijau dapat dihambat menggunakan plastik PE.

Selama ini metode penyimpanan yang sering dilakukan untuk mempertahankan masa simpan produk hortikultura adalah menggunakan refrigerator. Namun, metode ini membutuhkan biaya operasional yang mahal dan tidak cocok digunakan bagi penjual sayur dan buah. Guna mengatasi permasalahan ini, maka perlu dicarikan metode lain yang dapat mempertahankan mutu produk dan dapat menghambat pertumbuhan mikroba parasit dan bakteri selama penyimpanan. Oleh karena itu, tujuan penelitian ini adalah mengaplikasikan kemasan plastik PE dan PP untuk meningkatkan umur simpan taugé kacang hijau.

II. BAHAN DAN METODE

Bahan yang digunakan adalah taugé kacang hijau yang telah disortasi kemudian disimpan dalam kemasan plastik PE dan PP masing-masing berukuran 15 x 27 cm dengan ketebalan 0,003 cm. Peralatan yang digunakan adalah timbangan digital merk Mettler Toledo, *refraktometer*, *moisture tester*, cawan petri, *thermometer*, *colorimeter*, *refrigerator*, *tupperware*, *stopwatch*, kamera digital, buret, labu ukur, *erlenmeyer*, oven, desikator, cawan porselen, dan pH meter.

2.1. Prosedur Penelitian

Taugé kacang hijau sebanyak 500 gram dikemas menggunakan plastik PE dan PP kemudian disimpan pada suhu 10 dan 29 °C selama 9 hari. Melakukan pengamatan susut bobot, laju respirasi, warna, kadar air, dan aroma setiap hari selama penyimpanan.

Pengukuran warna dilakukan menggunakan *color meter*. Data warna dinyatakan dengan nilai L (kecerahan), nilai a* (warna kromasitas merah-hijau), dan nilai b* (warna kromasitas

biru-kuning). Pengujian parameter aroma dilakukan menggunakan uji kesukaan (Ansar *et al.*, 2019). Panelis yang digunakan adalah 20 orang mahasiswa untuk memberikan penilaian terhadap aroma taugé kacang hijau dengan mengisi formulir yang telah disediakan. Skor uji aroma dinyatakan dalam angka 1 = sangat tidak suka, 2 = tidak suka, 3 = agak suka, 4 = suka, dan 5 = sangat suka.

Pengukuran kadar air menggunakan metode oven (AOAC, 2016). Sampel sebanyak 2 gram dipanaskan pada suhu 105 °C selama 8 jam, kemudian didinginkan dalam desikator selama 1 jam dan ditimbang. Sampel dipanaskan kembali selama 1 jam kemudian ditimbang sampai diperoleh bobot tetap tidak lebih dari 0,0002 gram. Kadar air dihitung dengan persamaan (Ansar *et al.*, 2012):

$$\text{kadar air} = \frac{b - c}{b - a} \times 100\% \quad (1)$$

dengan, a adalah berat cawan kosong, b adalah berat cawan + sampel awal, c adalah berat cawan + sampel setelah dikeringkan.

Pengukuran laju respirasi dilakukan dalam kemasan plastik PE dan PP yang telah disegel mengikuti prosedur yang telah dilakukan oleh Rina (2012). Dimasukkan sampel sebanyak 300 g. Diberikan lubang yang ditutup dengan karet untuk pengambilan sampel gas. Bagian lubang ditutup dengan lem agar tidak bocor. Kemasan disimpan pada suhu kamar. Pengambilan sampel laju respirasi dilakukan setiap hari selama 9 hari. Setelah diperoleh data konsentrasi gas (%) pada setiap kemasan, selanjutnya dikalikan dengan volume kemasan, sehingga didapatkan hasil pengukuran perubahan konsentrasi O₂ dan CO₂ dalam satuan ml. Untuk perhitungan laju respirasi, maka laju perubahan gas dalam ml/jam dibagi dengan berat sampel pada setiap kemasan, sehingga diperoleh data laju respirasi dalam satuan ml/jam/g atau dengan persamaan:

$$\text{Laju respirasi} = \frac{(\text{blanko} - \text{sampel}) \times 0,1 \times 44}{\text{berat bahan}} \quad (2)$$

dengan, blanko adalah respirasi tanpa bahan, sampel adalah respirasi menggunakan bahan, 0,1 merupakan konsentrasi HCl, dan 44 merupakan berat molekul CO₂.

Pengukuran susut bobot sampel dilakukan dengan cara menimbang berat sampel sebelum dan sesudah penyimpanan. Selanjutnya ditimbang lagi pada interval waktu 1 hari sampai terjadi pembusukan sebagai berat akhir. Perhitungan susut bobot menggunakan persamaan (Ansar *et al.*, 2020):

$$\text{susut bobot} = \frac{B_0 - B_t}{B_0} \times 100\% \quad (3)$$

dengan, B_t adalah Bobot sampel pada hari ke-n (gram), B₀ adalah bobot awal sampel pada hari ke-0 (gram).

2.2. Analisis Data

Data yang dihasilkan dari penelitian ini dianalisis menggunakan analisis sidik ragam. Apabila nilai F-hitung lebih besar dari pada F-Tabel berarti terdapat pengaruh yang signifikan antara variabel bebas dengan variabel terikat (Ansar *et al.*, 2006).

III. HASIL DAN PEMBAHASAN

3.1. Susut Bobot

Hasil penelitian susut bobot taugé kacang hijau selama penyimpanan ditunjukkan pada Gambar 1. Data pada Gambar 1 terlihat bahwa taugé kacang hijau mengalami perubahan susut bobot selama penyimpanan. Susut bobot semakin meningkat terjadi seiring dengan lamanya penyimpanan. Sampel tanpa kemasan (*control*) mengalami susut bobot tertinggi pada penyimpanan suhu 29 °C yaitu 77,99% jika dibandingkan dengan taugé kacang hijau yang dikemas menggunakan plastik PE dan PP. Hal ini diduga karena sampel yang disimpan pada suhu 29 °C tanpa pengemasan terjadi proses penguapan kadar air yang cepat. Hal ini sejalan dengan hasil penelitian Purnomo *et al.* (2017) bahwa kehilangan susut bobot pada bahan selama penyimpanan dapat disebabkan oleh sebagian air dalam jaringan bahan telah menguap yang menyebabkan pelayuan dan kekeringan.

Taugé kacang hijau yang disimpan pada kemasan PE dan PP pada suhu 29 °C diperoleh susut bobot yang lebih kecil yaitu hanya sebesar 7,23 dan 8,38%. Hal ini disebabkan adanya perlindungan dari kemasan selama penyimpanan. Data ini menunjukkan penggunaan kemasan dapat

mengurangi susut bobot karena mampu mengurangi proses respirasi pada bahan. Selain itu, uap air juga dapat tertahan dan masih tertampung di dalam kemasan.

Penurunan susut bobot pada suhu 10 °C menggunakan kemasan PE dan PP yaitu sebesar 3,70 dan 5,11%. Rendahnya susut bobot yang diperoleh pada kemasan PE pada penyimpanan suhu 10 °C dipengaruhi oleh sifat bahan kemasan yang mempunyai permeabilitas rendah terhadap uap air, yaitu 0,185 g/m², sehingga dapat meningkatkan kelembaban dalam kemasan. Kelembaban udara yang tinggi di dalam kemasan PE justru dapat mempertahankan kadar air taugé kacang hijau.

Hal lain yang perlu dijelaskan adalah semakin lama penyimpanan, semakin meningkat pula susut bobot taugé kacang hijau karena telah terjadi penguapan kadar air. Peningkatan susut bobot salah satunya disebabkan oleh laju respirasi yang terjadi pada taugé kacang hijau. Hal yang sama pernah diungkap oleh Lamona *et al.* (2015) bahwa susut bobot yang semakin meningkat selama penyimpanan menunjukkan proses respirasi bahan juga semakin meningkat. Proses respirasi mengakibatkan kehilangan substrat dan air, sehingga terjadi perubahan susut bobot selama penyimpanan (Ansar *et al.*, 2020).

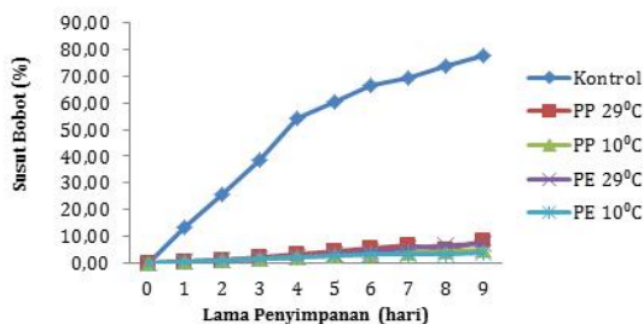
3.2. Laju Respirasi

Data penelitian laju respirasi taugé kacang hijau selama penyimpanan disajikan pada Gambar 2. Selama penyimpanan terjadi perubahan laju respirasi pada semua perlakuan (Gambar 2). Laju respirasi tertinggi terjadi pada sampel tanpa kemasan dengan puncak respirasi terjadi pada

hari ke-5 yaitu sebesar 0,97 ml/jam/g, kemudian turun kembali pada hari ke-9 yaitu 0,50 ml/jam/g. Perbedaan laju respirasi ini disebabkan oleh suhu lingkungan. Pada penyimpanan suhu 29 °C dengan kemasan PE dan PP mengalami puncak laju respirasi pada hari ke-5 yaitu sebesar 0,64 dan 0,68 ml/jam/g. Data ini menunjukkan bahwa laju respirasi taugé kacang hijau mengalami peningkatan setiap kenaikan suhu 10 °C, sehingga proses pembusukan terjadi lebih cepat.

Laju respirasi taugé kacang hijau pada penyimpanan suhu 10 °C menggunakan kemasan PE dan PP meningkat pada hari ke-5 yaitu sebesar 0,46 dan 0,53 ml/jam/g dan turun kembali pada hari ke-9 sebesar 0,34 dan 0,37 ml/jam/g. Data ini menunjukkan bahwa laju respirasi terendah terdapat pada penyimpanan menggunakan kemasan PE pada suhu 10 °C. Hasil ini sejalan dengan laporan Ansar *et al.* (2011) yang menyatakan bahwa penyimpanan suhu rendah dapat menekan laju respirasi, sehingga daya simpan buah atau sayur dapat diperpanjang.

Data hasil penelitian ini telah membuktikan bahwa laju respirasi suatu bahan dapat dijadikan indikator aktivitas metabolisme jaringan pasca panen. Data laju respirasi dapat digunakan untuk memprediksi umur simpan bahan. Semakin tinggi laju respirasi bahan, semakin pendek umur simpan bahan tersebut. Beberapa hasil penelitian juga telah mengungkapkan bahwa bahan yang memiliki laju respirasi yang tinggi pada umumnya memiliki umur simpan yang pendek (Hasbullah, 2007).



Gambar 1. Hubungan Antara Lama Penyimpanan Terhadap Susut Bobot Taugé Kacang Hijau

Faktor yang berpengaruh terhadap besarnya laju respirasi pada sayuran adalah suhu penyimpanan. Semakin tinggi suhu penyimpanan, maka laju respirasi semakin meningkat. Faktor lain yang berpengaruh terhadap laju respirasi adalah jumlah O_2 yang tersedia. Semakin lama waktu penyimpanan, maka konsumsi O_2 semakin kecil. Hal ini sesuai dengan pendapat Imamah *et al.* (2016) yang menyatakan bahwa penyimpanan pada suhu rendah dapat menekan laju respirasi, sehingga umur simpan bahan dapat lebih lama.

3.3. Warna Tauge Kacang Hijau

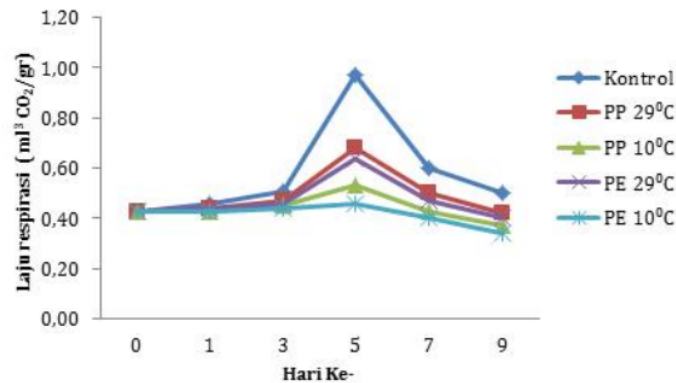
a. Kecerahan (L^*)

Hasil penelitian tentang warna kecerahan taugé kacang hijau selama penyimpanan ditunjukkan pada Gambar 3. Warna kecerahan taugé kacang hijau pada setiap perlakuan mengalami penurunan selama penyimpanan. Hal ini menandakan bahwa warna taugé kacang hijau

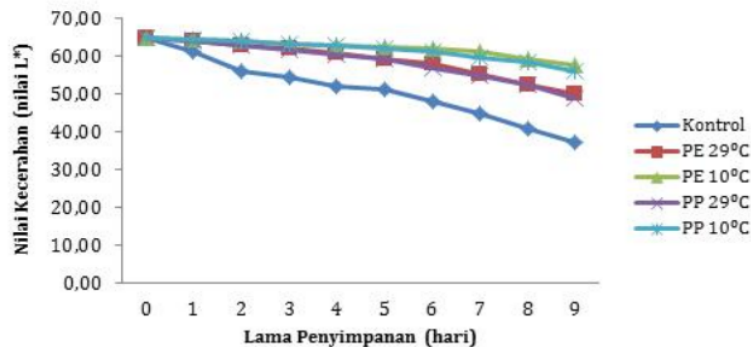
semakin gelap seiring dengan lamanya penyimpanan dan terjadi pembentukan warna coklat sebagai akibat dari reaksi pencoklatan dengan enzim dan oksigen. Nilai kecerahan yang disimpan pada suhu $10^\circ C$ menggunakan kemasan PE sebesar 57,66 dan kemasan PP sebesar 56,07. Sedangkan penyimpanan pada suhu $29^\circ C$ menggunakan kemasan PE sebesar 50,18 dan PP sebesar 48,76. Nilai kecerahan taugé kacang hijau tertinggi terdapat pada kemasan PE yang disimpan pada suhu $10^\circ C$ dengan nilai sebesar 57,66. Sedangkan nilai kecerahan terendah terdapat pada hari ke-9 penyimpanan diperoleh pada sampel tanpa kemasan dengan nilai sebesar 37,35.

b. Kromasitas Hijau-merah (a^*)

Data hasil penelitian tentang kromasitas hijau-merah taugé kacang hijau selama penyimpanan disajikan pada Gambar 4. Data pada Gambar 4 menunjukkan bahwa kromasitas hijau-merah taugé kacang hijau semakin meningkat seiring



Gambar 2. Hubungan Lama Penyimpanan Terhadap Laju Respirasi Tauge Kacang Hijau



Gambar 3. Hubungan Lama Penyimpanan Terhadap Warna Kecerahan Tauge Kacang Hijau

dengan lamanya penyimpanan. Hal ini menandakan bahwa semakin lama taube kacang hijau disimpan, semakin cepat proses pembusukan. Taube kacang hijau yang berwarna kemerahan berarti sudah hampir rusak. Taube kacang hijau yang disimpan pada suhu 10 °C dengan kemasan PE diperoleh nilai kromasitas hijau-merah sebesar 8,61 dan kemasan PP sebesar 9,10. Pada penyimpanan suhu 29 °C dengan kemasan PE diperoleh nilai sebesar 11,50, kemasan PP sebesar 12,51, dan sampel tanpa kemasan sebesar 19,71.

Angka kromasitas hijau-merah yang semakin tinggi disebabkan oleh semakin menurunnya zat klorofil yang ada pada taube kacang hijau, sehingga proses metabolisme dan pematangan semakin meningkat setiap hari. Peningkatan suhu dan lama penyimpanan juga dapat menyebabkan penurunan angka kromasitas hijau-merah. Suhu penyimpanan yang lebih rendah cenderung lebih lama bertahan dibandingkan dengan suhu yang lebih tinggi. Hal yang sama pernah diungkap oleh Ansar *et al.* (2020) bahwa kenaikan kromasitas hijau-merah dipengaruhi oleh proses respirasi, penguapan air, dan degradasi zat warna bahan.

c. Kromasitas Kuning-biru (b*)

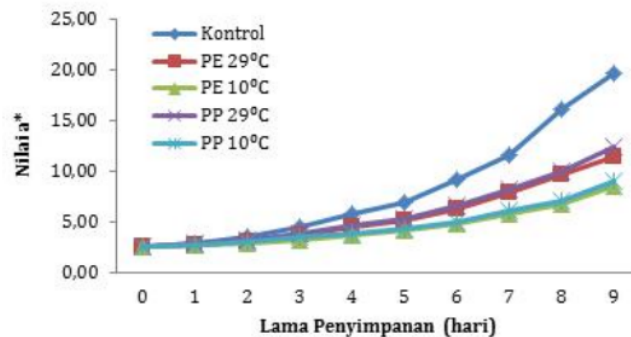
Hasil penelitian kromasitas kuning-biru taube kacang hijau selama penyimpanan disajikan pada Gambar 5. Data pada Gambar 5 menunjukkan bahwa rata-rata nilai b* pada penyimpanan suhu 10 °C menggunakan kemasan PE dan PP mengalami kenaikan setelah disimpan selama 9 hari yaitu sebesar

25,01 dan 25,08. Sedangkan pada suhu 29 °C untuk kemasan PE dan PP sebesar 26,15 dan 26,32. Kenaikkan nilai b* tertinggi terdapat pada sampel tanpa kemasan yaitu sebesar 28,79. Nilai kromasitas kuning-biru yang semakin meningkat menandakan bahwa taube kacang hijau sudah mulai mengalami perubahan warna selama penyimpanan. Hal ini sesuai dengan pendapat Akmal *et al.* (2020) bahwa pencoklatan merupakan proses pembentukan pigmen berwarna kuning dan segera berubah menjadi warna coklat gelap. Pembentukan warna coklat ini dipicu oleh adanya reaksi oksidasi oleh enzim fenol oksidase. Penyimpanan pada suhu 10 °C dapat memperlambat proses penguapan air, perombakan zat warna, dan pematangan buah, sehingga perubahan warna dapat diperlambat

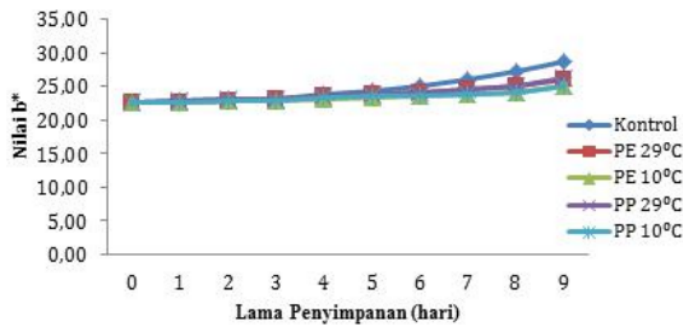
3.4. Kadar Air

Pengukuran kadar air bertujuan untuk mengetahui kesegaran taube kacang hijau selama penyimpanan karena kadar air diduga sangat berpengaruh terhadap kesegaran dan daya tahan terhadap produk. Akan tetapi, kadar air yang tinggi dapat menyebabkan susut bobot produk yang tinggi. Hasil penelitian kadar air taube kacang hijau selama penyimpanan disajikan pada Gambar 6.

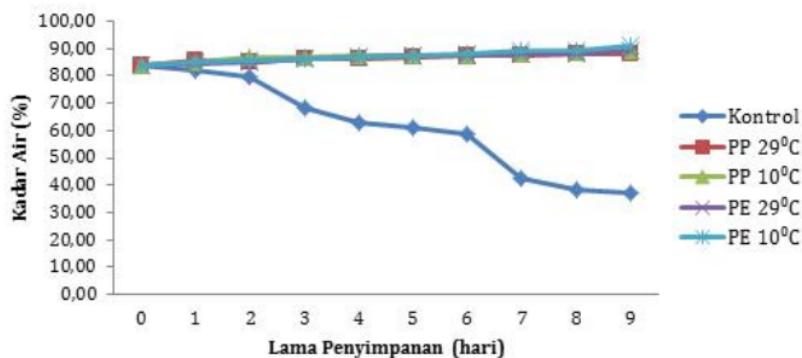
Berdasarkan data pada Gambar 6 terlihat bahwa semakin lama waktu penyimpanan, persentase kadar air taube kacang hijau semakin menurun. Perubahan kadar air terjadi pada semua perlakuan, baik yang disimpan pada kemasan PE maupun kemasan PP untuk suhu 10 °C dan suhu 29 °C. Persentase kadar air tertinggi terdapat



Gambar 4. Hubungan Antara Lama Penyimpanan dengan Kromasitas Hijau-Merah Taube Kacang Hijau



Gambar 5. Hubungan Antara Lama Penyimpanan dengan Kromasitas Kuning-Biru Tauge Kacang Hijau



Gambar 6. Hubungan Antara Lama Penyimpanan dengan Kadar Air Tauge Kacang Hijau

pada kemasan PE dengan suhu 10°C yaitu sebesar 90,8% dan terendah terdapat pada sampel tanpa kemasan yaitu sebesar 37,29%. Hal ini menunjukkan bahwa penggunaan kemasan PE pada suhu 10°C dapat menghambat penguapan air, sehingga kehilangan kadar air pada tauge kacang hijau dapat ditekan jika dibandingkan dengan kemasan PP.

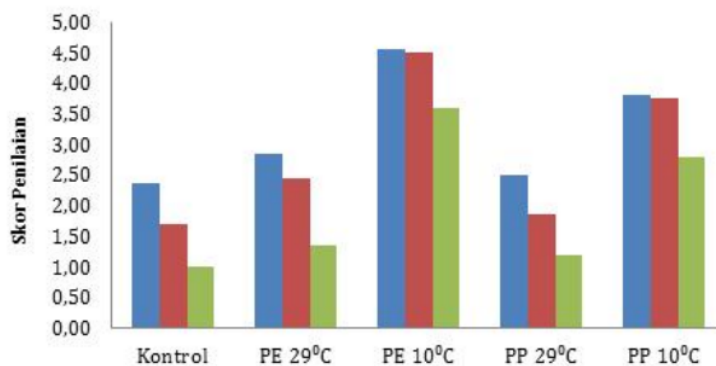
Sedangkan pada sampel tanpa kemasan terjadinya penurunan kadar air yang tinggi karena tidak ada perlindungan antara bahan dengan lingkungan, sehingga proses respirasi dapat berlangsung lebih cepat yang mengakibatkan laju kehilangan air juga semakin cepat. Hasil penelitian yang sama pernah dilaporkan oleh Amanto *et al.* (2011) bahwa sayuran setelah dipanen masih mengalami perubahan komposisi karena adanya proses metabolisme yang tersebut dengan proses respirasi. Selama proses respirasi produk akan mengkonsumsi O_2 dan menghasilkan CO_2 , H_2O ,

dan energi panas yang dihasilkan dari proses respirasi ini dapat memicu terjadinya transpirasi sehingga kadar air akan berkurang.

3.5. Aroma

Pada dasarnya aroma merupakan indikator awal konsumen dalam memilih tauge kacang hijau. Aroma yang diterima oleh indera penciuman hidung adalah kombinasi antara empat aroma harum, asem, tengik, dan hangus. Nilai rata-rata uji aroma tauge kacang hijau disajikan pada Gambar 7.

Penilaian rata-rata panelis terhadap aroma tauge kacang hijau paling tinggi terdapat pada kemasan PE dengan penyimpanan suhu 10°C yaitu sebesar 4,55 dan nilai rata-rata terendah terdapat pada sampel tanpa kemasan yaitu sebesar 1,00. Penilaian kesukaan panelis menurun karena hilangnya komponen-komponen volatil yang ada pada tauge kacang hijau selama penyimpanan. Hal ini sejalan dengan laporan



Gambar 7. Hubungan Antara Lama Penyimpanan dengan Aroma Tauge Kacang Hijau

Ansar *et al.* (2020) bahwa penilaian panelis menurun karena bahan telah mengalami perubahan warna, aroma, rasa, dan tekstur selama penyimpanan.

Aroma yang timbul setelah empat hari pada penyimpanan suhu 29 °C adalah aroma tauge kacang hijau segar, namun dengan intensitas yang lebih kecil. Pada penyimpanan suhu 10 °C aroma tauge kacang hijau masih seperti hari pertama pengamatan. Intensitas penurunan aroma tauge kacang hijau dalam kemasan PE lebih rendah daripada kemasan PP. Penurunan intensitas ini disebabkan oleh senyawa volatil yang menimbulkan aroma khas telah menguap. Aroma tauge kacang hijau yang dikemas dalam plastik PE lebih stabil daripada kemasan PP. Hal ini menunjukkan bahwa permeabilitas plastik PE lebih rendah daripada plastik PP.

Hasil pengamatan juga menunjukkan bahwa tauge kacang hijau yang disimpan pada suhu 10 °C relatif lebih baik daripada suhu 29 °C. Hal ini terlihat dari aroma tauge kacang hijau yang disimpan pada suhu 10 °C lebih terjaga daripada yang disimpan pada suhu 29 °C.

IV. KESIMPULAN DAN SARAN

4.1. Kesimpulan

Susut bobot tertinggi di akhir penyimpanan terdapat pada penyimpanan kontrol dengan nilai sebesar 77,99%, sedangkan susut bobot terendah terdapat pada suhu penyimpanan 10 °C dengan kemasan PE dengan nilai sebesar

3,70%. Nilai kecerahan (L^*) tertinggi terdapat pada kemasan PE dengan suhu penyimpanan 10 °C dengan nilai sebesar 57,66, sedangkan nilai kecerahan (L^*) terendah terdapat pada penyimpanan kontrol dengan nilai sebesar 37,35.

Laju respirasi tertinggi terdapat pada sampel kontrol dengan nilai sebesar 0,97 ml/jam/g, sedangkan laju respirasi terendah terdapat pada kemasan PE pada suhu penyimpanan 10 °C yaitu sebesar 0,34 ml/jam/g. Kadar air tertinggi terdapat pada kemasan PE dengan suhu penyimpanan 10 °C yaitu sebesar 90,8%, sedangkan kadar air terendah terdapat pada sampel tanpa pengemasan yaitu sebesar 37,29%. Guna mempertahankan umur simpan tauge kacang hijau, maka perlu dikemas dengan PE dan disimpan pada suhu penyimpanan 10 °C.

4.2. Saran

Guna melengkapi data dari penelitian ini, maka disarankan untuk melakukan penelitian lanjutan menggunakan kemasan dan suhu penyimpanan yang berbeda dengan kemasan berlubang dan tidak berlubang.

DAFTAR PUSTAKA

Akmal, N., Ridhwan, M., Maulidya, F., & Irdalisa. 2020. Pengaruh penggunaan tauge (*Phaseolus radiatus*) sebagai sumber nitrogen alternatif dalam pembuatan nata de coco. *Jurnal Biology Education*, 8(2): 53-61.

- Amanto, B. S., Atmaka, W., & Rachmawati, D. 2011. Prediksi Umur Simpan Tepung Jagung (*Zea mays* L.) Instan di dalam Kemasan Plastik. *Jurnal Teknologi Hasil Pertanian*, 4(2): 74-83.
- Anggraini, R., & Sugiarti, T. 2018. Analisis Pengemasan Jagung Manis (*Zea Mays* L. *Saccharata Sturt*) Berkelobot dengan Berbagai Bahan Pengemas. *Food Tech Jurnal Teknologi Pangan*, 1(1): 25-31.
- Ansar, Dwi Putra, G. M., & Ependi, O. S. 2019. Analisis variasi jenis dan panjang sumbu terhadap pertumbuhan tanaman pada sistem hidroponik. *Jurnal Ilmiah Rekayasa Pertanian dan Biosistem*, 7(2): 166-173. doi:10.29303/jrpb.v7i2.124.
- Ansar, Murad, Sukmawaty, & Wati, S. 2020. Pengaruh jenis kemasan dan suhu penyimpanan terhadap karakteristik fisik jagung manis segar (*Zea mays* L.). *Jurnal Ilmiah Rekayasa Pertanian dan Biosistem*, 8(2): 147-154.
- Ansar, Rahardjo, B., Noor, Z., & Rochmadi. 2011. Influence of temperature and relative humidity on the quality of fruit juice effervescent tablet during storage. *Journal of Food Technology and Industry*, 22(1): 73-77.
- Ansar, Rahardjo, B., Zuheid, N., & Suyitno. 2006. Optimasi Formula dan Gaya Tekan terhadap Sifat Tablet Effervescent Buah Markisa. *Jurnal Teknologi dan Industri Pangan*, 17(1): 23-27.
- Ansar, Sukmawaty, Putra, G. D., & Najat, N. H. 2020. Application of Aloe Vera Gel as an Edible Coating at Jackfruit. *Jurnal Agritechno*, 13(2): 77-83.
- Ansar; Cahyawan; Safrani. 2012. Karakteristik Pengeringan Chips Mangga Menggunakan Kolektor Surya Kaca Ganda. *Jurnal Teknologi dan Industri Pangan*, 23(2): 153-157. doi:10.6066/jitp.2012.23.2.153
- Ansar; Nazaruddin; Azis, A D. 2019. Effect of vacuum freeze-drying condition and maltodextrin on the physical and sensory characteristics of passion fruit (*Passiflora edulis sims*) extract. In Iqbal (Ed.), *International Symposium on Agriculture And Biosystem Engineering. 1*, pp. 1-12. Makassar: IOP Conference Series. doi:10.1088/1755-1315/355/1/012067.
- Ansar; Nazaruddin; Azis, A D. 2019. Pengaruh Suhu dan Lama Penyimpanan terhadap Perubahan pH dan Warna Nira Aren (*Arenga pinnata Merr*) setelah Penyadapan. *Jurnal Teknik Pertanian Lampung*, 8(1): 40-48.
- Arrashid, R. A., Haryudo, S. I., Aribowo, W., & Ibrohim. 2020. Sistem penyiraman tauge menggunakan sumber tenaga hybrid angin dan matahari. *Indonesian Journal of Engineering and Technology (INAJET)*, 2(2): 45-50.
- Aulia, S., Ansar, & Putra, G. D. 2019. Pengaruh intensitas cahaya lampu dan lama penyinaran terhadap pertumbuhan tanaman kangkung (*Ipomea reptans poir*) pada sistem hidroponik indoor. *Jurnal Ilmiah Rekayasa Pertanian dan Biosistem*, 7(1): 44-52. doi:10.29303/jrpb.v7i1.100.
- Cahyanto, D. D., Hendrawan, Y., & Djoyowasito, G. 2019. Kinerja Pemisah Kulit Ari Tauge Kacang Hijau (*Vigna radiata* L.) Berdasarkan Amplitudo Ayakan dan Variasi Putaran. *Jurnal Keteknikan Pertanian dan Biosistem*, 7(3): 275-284.
- Dwi, P. A., Supriyanto, & Laila, K. M. 2013. Karakteristik jamur tiram (*Pleurotus ostreatus*) selama penyimpanan dalam kemasan plastik polypropilen (PP). *Jurnal Agrotek*, 7(2): 67-68.
- Hasbullah, R. 2007. Teknik pengukuran laju respirasi produk hortikultura pada kondisi atmosfer terkendali bagian 1: metode sistem tertutup. *Jurnal Keteknikan Pertanian*, 21(4): 419-427.
- Imamah, N., Nugroho, L. P., & Hasbullah, R. 2016. Model Arrhenius untuk Pendugaan Laju

- Respirasi Brokoli Terolah Minimal *Jurnal Keteknik Pertanian*, 4(1): 25-30.
- Lamona, A., Purwanto, Y. A., & Sutrisno . 2015. Pengaruh jenis kemasan dan penyimpanan suhu rendah terhadap perubahan kualitas cabai merah keriting segar. *Jurnal Keteknik Pertanian*, 3(2): 145-152.
- Lisa, L. H., Putra, B. S., & Ichwana. 2016. Pengaruh suhu dan umur panen terhadap mutu taube (*Phaseolus radiates*) selama penyimpanan dingin. *Jurnal Ilmiah Mahasiswa Pertanian Unsyiah*, 1(1): 1052-1058.
- Mareta, D T; Shofia, N A;. 2011. Pengemasan produk sayuran dengan kemasan plastik pada penyimpanan suhu ruang dan suhu dingin. *Media Agro*, 7(1): 26-40.
- Mareta, D. T., & Shofia, N. A. 2011. Pengemasan produk sayuran dengan bahan kemasan plastik pada penyimpanan suhu ruang dan suhu dingin. *Media Agro*, 26-40.
- Nurhidajah, & Kumalasari, D. 2011. Variasi jenis kemasan dan lama penyimpanan pada suhu dingin terhadap kadar vitamin C dan daya terima jam rosella. *Jurnal Pangan dan Gizi*, 2(3): 55-66.
- Nurmiati, N., & Gazali, Z. 2019. Pengaruh konsentrasi dan lama perendaman ekstrak taube (*Vigna radiata* L.) terhadap perkecambahan terung (*Solanum melongena* L.). *Jurnal Pendidikan Biologi Dan Sains (PENBIOS)*: 41-46.
- Purnomo, E., Suedy, S. A., & Haryanti, S. 2017. Pengaruh Cara dan Waktu Penyimpanan terhadap Susut Bobot, Kadar Glukosa dan Kadar Karotenoid Ubi Kentang Konsumsi (*Solanum tuberosum* L. *Var Granola*). *Buletin Anatomi dan Fisiologi*, 2(2): 107-113.
- Rahmawati, A. 2015. Pengaruh penggunaan plastik polyethylene (PE) dan high density polyethylene (HDPE) pada campuran lataston-WC terhadap karakteristik marshall. *Semesta Teknika*, 18(2): 147-159.
- Rina , P. I. 2012. Laju respirasi dan susut bobot buah salak bali segar pada pengemasan plastik polyethylene selama penyimpanan dalam atmosfer termodifikasi. *Agrotekno*, 15(1): 8-11.
- Wulandari, A., Waluyo, S., & Novita , D. D. 2013. Prediksi umur simpan kerupuk kemplang dalam kemasan plastik polipropilen beberapa ketebalan. *Jurnal Teknik Pertanian Lampung*, 2(2): 105-114.

METODE PENGEMASAN TAUGE KACANG HIJAU MENGUNAKAN PLASTIK POLIETILIN DAN POLIPROPILIN PADA PENYIMPANAN SUHU RENDAH

ORIGINALITY REPORT

23%

SIMILARITY INDEX

21%

INTERNET SOURCES

9%

PUBLICATIONS

%

STUDENT PAPERS

PRIMARY SOURCES

1	pubag.nal.usda.gov Internet Source	3%
2	Titin Yulianti, Mareli Telaumbanua, Hery Dian Septama, Helmy Fitriawan, Afri Yudamson. "PENGARUH SELEKSI FITUR CITRA TERHADAP KLASIFIKASI TINGKAT KESEGERAN DAGING SAPI LOKAL", Jurnal Teknik Pertanian Lampung (Journal of Agricultural Engineering), 2021 Publication	2%
3	download.garuda.kemdikbud.go.id Internet Source	2%
4	repository.unej.ac.id Internet Source	2%
5	123dok.com Internet Source	2%
6	publikasiilmiah.unwahas.ac.id Internet Source	1%

7	<p>Ansar Ansar ANSAR. "Effect of Temperature and Time Storage to pH and Color Changes of Palm Sap (<i>Arenga pinnata</i> Merr) after Tapping", <i>Jurnal Teknik Pertanian Lampung (Journal of Agricultural Engineering)</i>, 2019</p> <p>Publication</p>	1 %
8	<p>Sukmawaty Sukmawaty, Muhammad Ahzani, Guyup Mahardhian Dwi Putra.</p> <p>"KARAKTERISTIK BUAH MANGGIS, ALPUKAT, DAN JAMBU BIJI PADA PENYIMPANAN SUHU RENDAH", <i>Jurnal Teknik Pertanian Lampung (Journal of Agricultural Engineering)</i>, 2019</p> <p>Publication</p>	1 %
9	<p>es.scribd.com</p> <p>Internet Source</p>	1 %
10	<p>agritech.unhas.ac.id</p> <p>Internet Source</p>	1 %
11	<p>Ansar Ansar ANSAR, Sukmawaty Sukmawaty, Abdul Muttalib, Nopia Wartono. "PENGARUH SINAR UV TERHADAP pH DAN TOTAL PADATAN TERLARUT NIRA AREN (<i>Arenga pinnata</i> MERR) SELAMA PENYIMPANAN", <i>Jurnal Teknik Pertanian Lampung (Journal of Agricultural Engineering)</i>, 2019</p> <p>Publication</p>	1 %
12	<p>jpi.faterna.unand.ac.id</p> <p>Internet Source</p>	1 %

13	ojs.unud.ac.id Internet Source	1 %
14	www.docstoc.com Internet Source	1 %
15	core.ac.uk Internet Source	1 %
16	fr.scribd.com Internet Source	1 %
17	Mengyuan Gui, Hui He, Yida Li, Xiaoxuan Chen, Hanbo Wang, Taixia Wang, Jingyuan Li. " Effect of UV-B treatment during the growth process on the postharvest quality of mung bean sprouts () ", International Journal of Food Science & Technology, 2018 Publication	1 %
18	repository.ub.ac.id Internet Source	1 %
19	etheses.uin-malang.ac.id Internet Source	1 %
20	repository.ipb.ac.id Internet Source	1 %

Exclude quotes On

Exclude matches < 1%

Exclude bibliography On

METODE PENGEMASAN TAUGE KACANG HIJAU MENGUNAKAN PLASTIK POLIETILIN DAN POLIPROPILIN PADA PENYIMPANAN SUHU RENDAH

GRADEMARK REPORT

FINAL GRADE

/0

GENERAL COMMENTS

Instructor

PAGE 1

PAGE 2

PAGE 3

PAGE 4

PAGE 5

PAGE 6

PAGE 7

PAGE 8

PAGE 9

PAGE 10
